

# Bevolkingsontwikkelingen

Peiling demografische ontwikkelingen 2050

**Vragenlijst afgenomen in het LISS panel**

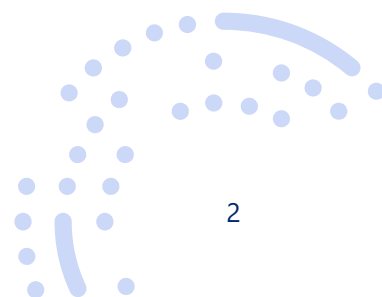


**Datum** 15 augustus 2023  
**Auteur** Joost Leenen  
+31 (0)13 206 3577  
joost.leenen@centerdata.nl  
**Versie** 1.0  
**Classificatie** Standaard



© Centerdata, Tilburg, 2023

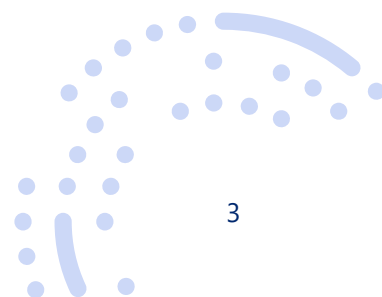
Alle rechten voorbehouden. Niets uit deze uitgave mag worden verveelvoudigd, opgeslagen in een geautomatiseerd gegevensbestand, of openbaar gemaakt, in enige vorm of op enige wijze, hetzij elektronisch, mechanisch, door fotokopieën, opnamen of op enige andere manier, zonder voorafgaande schriftelijke toestemming van de uitgever.





# Inhoudsopgave

1	Projectbeschrijving	4
2	Inleiding	5
3	Codeboek	6
4	Achtergrondvariabelen LISS panel	18





# 1 Projectbeschrijving

**Title:** Population trends

**Data file:** L\_Bevolkingontwikkelingen\_1.0p

**Funding source(s):** ODISSEI; OCW (Domeinplan SSH); State Commission Demographic Developments 2050; NIDI

**Researcher(s):** Rob de Werd (State Commission Demographic Developments 2050); Harry van Dalen (NIDI)

**Project description:** This study is about the view of the Dutch people on demographic developments that will take place in the coming decades.

**Sample:** Random sample of panel members aged 16 years or older.

**Overview of the response:**

Selected number of household members:	4,764	(100.0%)
Non-response:	1,667	(35.0%)
Response:	3,097	(65.0%)
Complete:	3,076	(64.6%)
Incomplete:	21	(0.4%)

**Date of data collection:** July and 7-13 August 2023

**Titel:** Bevolkingontwikkelingen

**Databestand:** L\_Bevolkingontwikkelingen\_1.0p

**Financiering:** ODISSEI; OCW (Domeinplan SSH); Staatscommissie Demografische Ontwikkelingen 2050; NIDI

**Onderzoeker(s):** Rob de Werd (Staatscommissie Demografische Ontwikkelingen 2050); Harry van Dalen (NIDI)

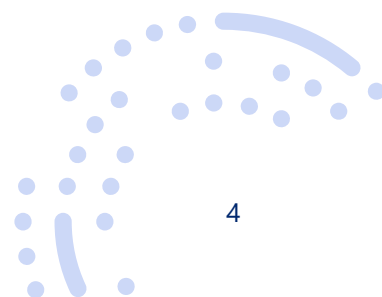
**Projectbeschrijving:** Dit onderzoek gaat over de kijk van het Nederlandse volk op demografische ontwikkelingen die in de komende tientallen jaren gaan plaatsvinden.

**Steekproef:** Random sample van panelleden van 16 jaar of ouder.

**Responsoverzicht:**

Selectie aantal leden huishouden:	4.764	(100,0%)
Nonrespons:	1.667	(35,0%)
Respons:	3.097	(65,0%)
Compleet:	3.076	(64,6%)
Incompleet:	21	(0,4%)

**Datum van dataverzameling:** juli en 7-13 augustus 2023





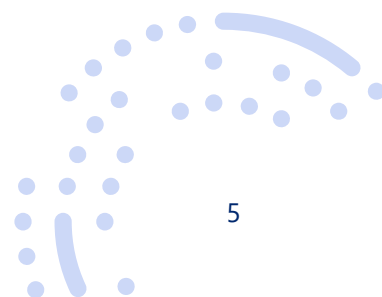
## 2 Inleiding

In de maand juli 2023 is in het LISS panel<sup>1</sup> de vragenlijst “Veranderingen in Nederland” afgenomen. Van 7-13 augustus is de vragenlijst aan een extra groep panelleden voorgelegd om de respons te verhogen.

De vragenlijst is in totaal voorgelegd aan 4.764 panelleden en 3.076 respondenten vulden de vragenlijst volledig in (responspercentage 64,6%).

<sup>1</sup> Verwijzing naar LISS panel data in tekst:

*In this paper we make use of data of the LISS (Longitudinal Internet studies for the Social Sciences) panel administered by Centerdata (Tilburg University, The Netherlands).*





### 3 Codeboek

Dit codeboek beschrijft de vragenlijst zoals deze in het LISS panel is afgenomen.

- De variabelennamen worden vet weergegeven en corresponderen met de namen in de dataset.
- De routing van de vragenlijst wordt boven de variabele vet in het blauw weergegeven.
  - = betekent "is gelijk aan"
  - != betekent "is niet gelijk aan"
  - <= betekent "kleiner of gelijk aan"
  - >= betekent "groter of gelijk aan"
- Als er op een pagina knoppen voor "Ik weet het niet, "Ik wil het niet zeggen" of "Niet van toepassing" stonden, dan wordt dat bovenaan bij "Page" aangegeven (als op de knop geklikt is, wordt de bijbehorende waarde in alle variabelen die op de pagina stonden weggeschreven).
- *text*: antwoordvak; geen limiet aan lengte van het antwoord.
- *string*: antwoordvak waarbij een maximum aantal karakters kan worden ingevoerd (standaard 255).
- *empty*: vraag kan onbeantwoord gelaten worden.
- De range waarbinnen de respondent een antwoord kon geven bij numerieke variabelen is cursief afgebeeld in het codeboek wanneer deze niet zichtbaar was voor de respondent. Wanneer geen grenzen waren gesteld aan de range waarbinnen een antwoord kon vallen, staat dit in het codeboek weergegeven als '*integer*'.
- De zogenoemde 'fills' (variabele tekst) worden tussen rechte haken [] weergegeven.
- Variabelen tussen accolades {} maken geen deel uit van de dataset, maar de bijbehorende vragen of teksten waren wel onderdeel van de vragenlijst.

#### **nomem\_encr<sup>2</sup>**

Nummer van lid huishouden versleuteld

*integer*

#### **maandnr**

Jaar en maand van de veldwerkperiode

*integer*

*ingelezen variabele*

#### **p\_werkend**

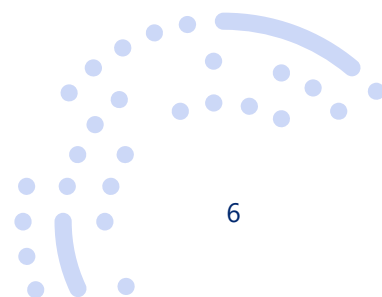
Panellid heeft wel of geen betaald werk (juni 2023)

*Categories:*

0. Panellid heeft geen betaald werk

1. Panellid heeft betaald werk

<sup>2</sup> Gebruik *nomem\_encr* als key variable bij het mergen van de data met die van andere LISS panel studies uit het LISS Panel Data Archive: <https://www.dataarchive.lissdata.nl>





*random variabele*

**random**

Welke versie van v13 krijgt de respondent?

*Categories:*

1. v13a
2. v13b

---

*Page 1*

**all respondents**

**{intro}**

De komende tientallen jaren zullen er veel ontwikkelingen in de bevolking plaatsvinden die invloed kunnen hebben op de Nederlandse samenleving. Denkt u hierbij aan de toenemende bevolkingsdruk, vergrijzing en migratie.

Deze vragenlijst gaat over hoe u die veranderingen ervaart en hoe u tegen de gevolgen van vergrijzing en bevolkingsgroei aankijkt.

*Answer type:* None

---

*Page 2*

**all respondents**

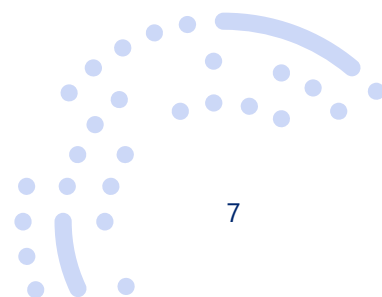
**v1**

Vindt u het wenselijk dat het **aantal inwoners in uw woonplaats** in de toekomst toeneemt, ongeveer gelijk blijft, of dat het afneemt?

*Answer type:* Radio buttons

*Categories:*

1. Toeneemt
2. Gelijk blijft
3. Afneemt





---

Page 3

**all respondents**

**v2**

Vindt u het wenselijk dat het **aantal inwoners van Nederland** in de toekomst toeneemt, ongeveer gelijk blijft, of dat het afneemt?

*Answer type:* Radio buttons

*Categories:*

1. Toeneemt
2. Gelijk blijft
3. Afneemt

---

Page 4

**all respondents**

**v3**

De Nederlandse bevolking bestaat op dit moment uit 18 miljoen inwoners.

Wat is in uw ogen de meest wenselijke omvang van de bevolking?

*Answer type:* Integer

*Min:* 0

*Max:* 50

*Label-right:* miljoen inwoners

---

Page 5

**all respondents**

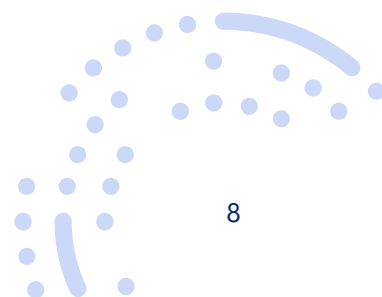
**v4**

Vindt u het wenselijk dat het **aantal mensen op de wereld** in de toekomst toeneemt, ongeveer gelijk blijft, of dat het afneemt?

*Answer type:* Radio buttons

*Categories:*

1. Toeneemt
2. Gelijk blijft
3. Afneemt







---

Page 6

**all respondents**

**v5a – v5c**

Bent u het oneens of eens met de volgende uitspraken?

*Question type:* Table

*Answer type:* Radio buttons

*Sub-questions:*

**v5a** De aarde kan de huidige wereldbevolking van 8 miljard inwoners niet aan

**v5b** Er zijn in het algemeen meer voordelen van immigratie voor de Nederlandse samenleving dan nadelen

**v5c** Het is een zegen dat mensen steeds ouder worden

*Categories:*

1. Zeer oneens
2. Oneens
3. Neutraal
4. Eens
5. Zeer eens

---

Page 7

**all respondents**

**v6t1 – v6t3**

Hoe beoordeelt u de *leefsituatie in Nederland* op de volgende aspecten?

*Question type:* Table

*Answer type:* Radio buttons

*Sub-questions:*

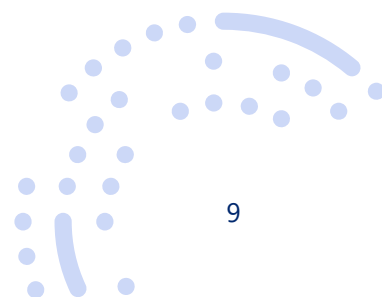
**v6t1** Natuur en ruimte

**v6t2** Bevolkingsdichtheid

**v6t3** De mate waarin mensen anderen accepteren

*Categories:*

1. Zeer negatief
2. Negatief
3. Neutraal
4. Positief
5. Zeer positief





**all respondents**

**v7t1 – v7t7**

Hoe beoordeelt u de *leefsituatie in uw woonplaats* op de volgende aspecten?

*Question type:* Table

*Answer type:* Radio buttons

*Sub-questions:*

**v7t1** Omvang huizenaanbod

**v7t2** Gemeentelijke voorzieningen (bijv. scholen, zwembad)

**v7t3** Omvang winkelaanbod

**v7t4** Kwaliteit openbaar vervoer

**v7t5** Ruimte voor natuur

**v7t6** Diversiteit van inwoners naar migratieachtergrond

**v7t7** Sociale samenhang

*Categories:*

1. Zeer negatief
2. Negatief
3. Neutraal
4. Positief
5. Zeer positief

**all respondents**

**v8t1 – v8t3**

Bent u het oneens of eens met de volgende uitspraken?

*Question type:* Table

*Answer type:* Radio buttons

*Sub-questions:*

**v8t1** Door hun jarenlange ervaring kunnen AOW'ers nog heel wat werk doen

**v8t2** Een AOW'er heeft evenveel recht op betaald werk als een jongere

**v8t3** Wanneer AOW'ers langer doorwerken is er minder werk beschikbaar voor jongeren

*Categories:*

1. Helemaal mee oneens
2. Eigenlijk niet mee eens
3. Eigenlijk wel mee eens
4. Helemaal mee eens



**all respondents**

**v9t1 – v9t4**

In de Nederlandse samenleving doen zich de hele tijd veranderingen voor. Als u naar de toekomst kijkt, in hoeverre bent u bang:

*Question type:* Table

*Answer type:* Radio buttons

*Sub-questions:*

**v9t1** dat ik arm zal worden

**v9t2** dat ik of mijn naasten niet de medische zorg zullen krijgen die op dat moment nodig is

**v9t3** dat Nederland te maken krijgt met een terroristische aanslag

**v9t4** dat het AOW-stelsel onbetaalbaar wordt

*Categories:*

1. Helemaal niet bang
2. Een beetje bang
3. Tamelijk bang
4. Erg bang

**all respondents**

**v10t1 – v10t5**

En in hoeverre bent u bang dat u te maken krijgt met de volgende situaties?

*Question type:* Table

*Answer type:* Radio buttons

*Sub-questions:*

**v10t1** Dat er niet voor mij gezorgd zal worden als ik oud ben

**v10t2** Voor de opwarming van de aarde en een stijgende zeespiegel

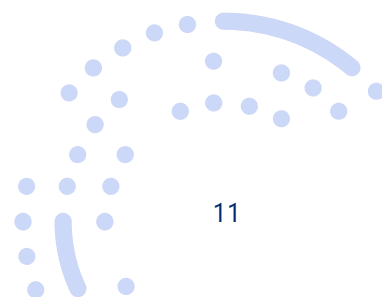
**v10t3** Dat ik door onverwachte veranderingen van het beleid in Nederland in financiële problemen kom

**v10t4** Dat mijn woning door natuurkrachten (bijv. overstroming, aardbevingen) onbewoonbaar wordt

**v10t5** [*p\_werkend=1*]Dat mijn baan/werk overbodig wordt door technologische veranderingen

*Categories:*

1. Helemaal niet bang
2. Een beetje bang
3. Tamelijk bang
4. Erg bang





---

Page 12

**all respondents**

**v11a**

*Mijn levensstandaard* is in vergelijking met dat van mijn ouders toen zij ongeveer mijn leeftijd hadden:

*Answer type:* Radio buttons

*Categories:*

1. hoger
2. ongeveer hetzelfde
3. lager

---

Page 13

**all respondents**

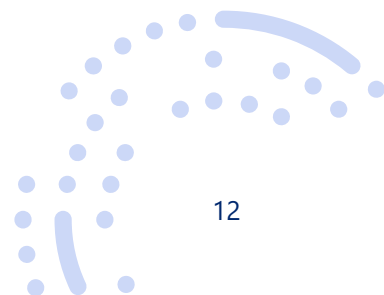
**v11b**

De levensstandaard van *toekomstige generaties* zal in vergelijking met de gemiddelde levensstandaard van nu:

*Answer type:* Radio buttons

*Categories:*

1. hoger zijn
2. ongeveer hetzelfde zijn
3. lager zijn





**all respondents**

**v12a – v12f**

Maakt u zich wel of geen zorgen over de volgende onderwerpen voor Nederland voor de komende tientallen jaren?

*Question type:* Table

*Answer type:* Radio buttons

*Sub-questions:*

**v12a** Vergrijzing van de bevolking

**v12b** Grootschalige immigratie

**v12c** Klimaatverandering

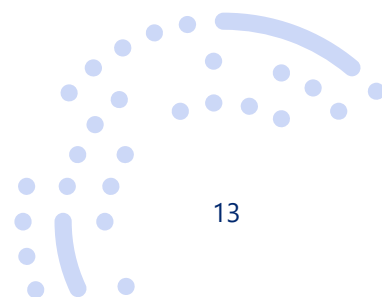
**v12d** Inkomensongelijkheid

**v12e** Dalende economische groei

**v12f** Integratie van migranten

*Categories:*

1. Totaal geen zorgen
2. Enigszins bezorgd
3. Bezorgd
4. Erg bezorgd
5. Extreem bezorgd
6. *Weet niet/geen mening*





**if (random = 1)**

**v13a1 – v13a9**

Zoals eerder in deze vragenlijst genoemd is, worden of er de komende tientallen jaren verschillende onderwerpen behandeld in Nederland. Dit zijn onderwerpen als vergrijzing, wonen, klimaatverandering, politieke spanningen in de wereld.

Hoeveel vertrouwen hebt u dat de volgende personen deze onderwerpen aankaarten of oplossingen hiervoor gaan vinden?

*Question type:* Table

*Answer type:* Radio buttons

*Sub-questions:*

**v13a1** Wetenschappers

**v13a2** Regeringsleiders (ministers en staatssecretarissen)

**v13a3** Ondernemers en directeuren van bedrijven

**v13a4** Tweede Kamerleden

**v13a5** Topambtenaren

**v13a6** Bankiers en verzekeraars

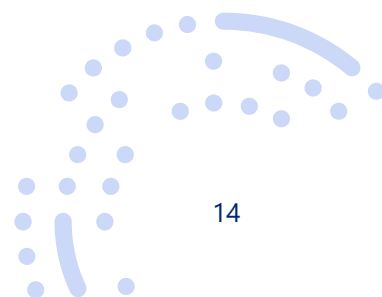
**v13a7** Burgermeesters en wethouders

**v13a8** Journalisten

**v13a9** Influencers/opinieleiders

*Categories:*

1. Geen vertrouwen
2. Weinig vertrouwen
3. Neutraal
4. Enig vertrouwen
5. Veel vertrouwen





**if (random = 2)**

**v13b1 – v13b9**

Zoals eerder in deze vragenlijst genoemd is, worden of er de komende tientallen jaren verschillende onderwerpen behandeld in Nederland. Dit zijn onderwerpen als vergrijzing, wonen, klimaatverandering, politieke spanningen in de wereld.

Hoeveel vertrouwen hebt u dat de volgende instituties deze onderwerpen aankaarten of oplossingen hiervoor gaan vinden?

*Question type:* Table

*Answer type:* Radio buttons

*Sub-questions:*

**v13b1** De wetenschap

**v13b2** De regering

**v13b3** Het bedrijfsleven

**v13b4** Het parlement

**v13b5** De rijksoverheid

**v13b6** De banken en verzekeringsmaatschappijen


**v13b7** Gemeenten

**v13b8** De media (kranten, tv, radio)

**v13b9** Sociale media (Twitter, Youtube, Instagram, etc.)

*Categories:*

1. Geen vertrouwen
2. Weinig vertrouwen
3. Neutraal
4. Enig vertrouwen
5. Veel vertrouwen





**all respondents**

**eva2t1 – eva2t5**

NB: Maakt u alstublieft de vragenlijst af totdat u weer bij het beginscherm komt. Pas dan registreert het systeem de vragenlijst als **volledig** ingevuld.

Tot slot. Wat vond u van deze vragenlijst:

*Question type:* Table

*Answer type:* Radio buttons

*Sub-questions:*

**eva2t1** Vond u het moeilijk om de vragen te beantwoorden?

**eva2t2** Vond u de vragen duidelijk?

**eva2t3** Heeft de vragenlijst u aan het denken gezet?

**eva2t4** Vond u het onderwerp interessant?

**eva2t5** Vond u het plezierig om de vragen in te vullen?

*Categories:*

1. 1 Beslist niet
2. 2
3. 3
4. 4
5. 5 Beslist wel

**all respondents**

**opm**

Hebt u nog opmerkingen over deze vragenlijst?

*Answer type:* Radio buttons

*Categories:*


1. Ja
2. Nee

**evaopm**

U kunt uw opmerking hieronder invullen.

*Question type:* Dependent question attached to code 1 of question "opm"

*Answer type:* Text







---

**DatumB**

Datum begin vragenlijst

*string*

**TijdB**

Tijd begin vragenlijst

*string*

**DatumE**

Datum einde vragenlijst

*string*

**TijdE**

Tijd einde vragenlijst


*string*

*berekende variabele*

**duur**

Duur vragenlijst in seconden

*integer*





## 4 Achtergrondvariabelen LISS panel

Dit codeboek beschrijft de algemene achtergrondvariabelen van de huishoudens in het LISS panel. De variabelennamen worden **vet** weergegeven en corresponderen met de namen in de dataset.

**nohouse\_encr**      Nummer van huishouden versleuteld

**geslacht**            Geslacht

1. Man
2. Vrouw
3. Anders<sup>3</sup>

**positie**              Positie in het huishouden

1. Huishoudhoofd<sup>4</sup>
2. Gehuwde partner
3. Ongehuwde partner
4. (Schoon)ouder
5. Kind dat thuis woont
6. Huisgenoot
7. Familielid of kostganger
9. Onbekend (missing)

**gebjaar**             Geboortejaar

*1900..heden*

**leeftijd**             Leeftijd van lid huishouden


*integer*

**lftdcat**              Leeftijd in categorieën

1. 14 jaar en jonger
2. 15 - 24 jaar
3. 25 - 34 jaar
4. 35 - 44 jaar
5. 45 - 54 jaar
6. 55 - 64 jaar
7. 65 jaar en ouder

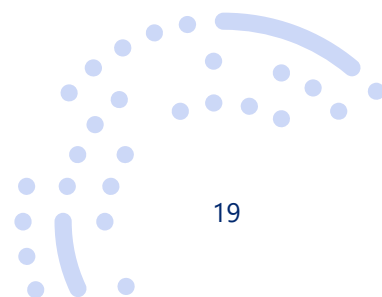
<sup>3</sup> Sinds februari 2022 is antwoordcategorie 3 toegevoegd.

<sup>4</sup> Het huishoudhoofd is degene op wiens naam het huur- of koopcontract van de woning staat. Als dat contract op meerdere namen staat, is het huishoudhoofd degene die het hoogste inkomen heeft.





<b>lftdhhh</b>	Leeftijd van het huishoudhoofd <i>integer</i>
<b>aantalhh</b>	Aantal leden in het huishouden 1. Eén persoon 2. Twee personen 3. Drie personen 4. Vier personen 5. Vijf personen 6. Zes personen 7. Zeven personen 8. Acht personen 9. Negen personen of meer
<b>aantalki</b>	Aantal thuiswonende kinderen in het huishouden, kinderen van het huishoudhoofd of zijn/haar partner 0. Geen 1. Eén kind 2. Twee kinderen 3. Drie kinderen 4. Vier kinderen 5. Vijf kinderen 6. Zes kinderen 7. Zeven kinderen 8. Acht kinderen 9. Negen kinderen of meer
<b>partner</b>	Het huishoudhoofd woont samen met een partner (gehuwd of ongehuwd) 0. Nee 1. Ja
<b>burgstat</b>	Burgerlijke staat 1. Gehuwd 2. Gescheiden van tafel en bed 3. Gescheiden 4. Weduwe of weduwnaar 5. Nooit getrouwd
<b>woonvorm</b>	Woonvorm huishouden 1. Alleenstaande 2. (On)gehuwd samenwonend, zonder kind(eren) 3. (On)gehuwd samenwonend, met kind(eren) 4. Alleenstaande, met kind(eren) 5. Anders





**woning** Soort woning waarin het huishouden woont

1. Koopwoning
2. Huurwoning
3. Woning in onderhuur
4. Gratis woning
9. Onbekend (missing)

**sted** Stedelijkheid woonplaats

1. Zeer sterk stedelijk
2. Sterk stedelijk
3. Matig stedelijk
4. Weinig stedelijk
5. Niet stedelijk

*Stedelijkheid: Omgevingsadressendichtheid per km<sup>2</sup>*

*zeer sterk 2.500 of meer*

*sterk 1.500 tot 2.500*


*matig 1.000 tot 1.500*

*weinig 500 tot 1.000*

*niet minder dan 500*

**belbezig** Belangrijkste bezigheid

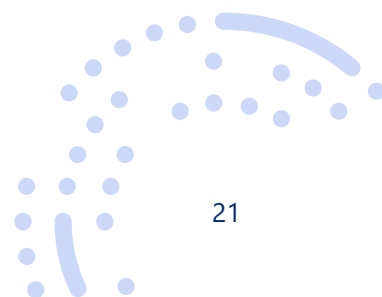
1. Verricht betaald werk in loondienst
2. Werkt of is meewerkend in gezins- of familiebedrijf
3. Is vrije beroepsbeoefenaar, freelancer of zelfstandige
4. Zoekt werk na verlies werkkring
5. Zoekt voor het eerst werk
6. Vrijgesteld van werkzoeken na verlies van werkkring
7. Gaat naar school of studeert
8. Verzorgt de huishouding
9. Is met pensioen (vervroegd, AOW of VUT)
10. Is (gedeeltelijk) arbeidsongeschikt
11. Verricht onbetaald werk met behoud van uitkering
12. Verricht vrijwilligerswerk
13. Doet iets anders
14. Is te jong, heeft nog geen bezigheden





<b>brutoink</b>	Personlijk bruto maandinkomen in euro's <sup>5</sup> <i>integer</i> -13. Weet ik niet -15. Onbekend (missing)
<b>brutoink_f</b>	Personlijk bruto maandinkomen in euro's, geïmputeerd <i>integer</i>  <i>Gegevens variabele beschikbaar vanaf juli 2008. Bijgeschat op basis van netinc of nettocat indien bruto inkomen niet ingevuld. Zie voor meer informatie op onze website: 'Imputation income LISS until sept 2011.pdf', Klaas de Vos, 2008. Vanaf september 2011 zie bestand: 'imputation income LISS from sept 2011.pdf, Klaas de Vos, 2011.</i>
<b>nettoink</b>	Personlijk netto maandinkomen in euro's <i>integer</i> -13. Weet ik niet -14. Dat wil ik niet zeggen -15. Onbekend (missing)  <i>Indien de respondent geen antwoord gaf op deze vraag, werd het inkomen alsnog in categorieën gevraagd (nettocat) en het gemiddelde van de aangegeven categorie geïmputeerd in nettoink. Vanaf juli 2008 is ook de variabele netinc, exclusief het gemiddelde van nettocat, beschikbaar.</i>
<b>netinc</b>	Personlijk netto maandinkomen in euro's (beschikbaar vanaf juli 2008) <i>integer</i> -13. Weet ik niet -15. Onbekend (missing)

<sup>5</sup> Omdat niet iedereen even graag wil dat Centerdata beschikt over zijn/haar inkomen, kan een 0 (nul) twee verschillende dingen betekenen: (1) dat er inderdaad geen inkomen is; en (2) dat een panellid een 0 (nul) heeft ingevuld omdat hij/zij het inkomen niet weet of dat hij/zij niet wil dat we over het inkomen beschikken. In het tweede geval zouden panelleden aan moeten geven dat zij het inkomen niet weten (-13). Helaas doen niet alle panelleden dit, er zijn en blijven panelleden die een 0 (nul) invullen, terwijl ze wel inkomen hebben. Het is echter onmogelijk te achterhalen wie dat zijn.





**nettoink\_f**      Persoonlijk netto maandinkomen in euro's, geïmputeerd (beschikbaar vanaf juli 2008)  
*integer*


*Bijgeschat op basis van brutoink indien netto inkomen niet ingevuld. Zie voor meer informatie op onze website: 'Imputation income LISS until sept 2011.pdf', Klaas de Vos, 2008. Vanaf september 2011 zie bestand: 'imputation income LISS from sept 2011.pdf', Klaas de Vos, 2011.*

**brutocat**      Persoonlijk bruto maandinkomen in categorieën

0. Geen inkomen
1. EUR 500 of minder
2. EUR 501 t/m EUR 1000
3. EUR 1001 t/m EUR 1500
4. EUR 1501 t/m EUR 2000
5. EUR 2001 t/m EUR 2500
6. EUR 2501 t/m EUR 3000
7. EUR 3001 t/m EUR 3500
8. EUR 3501 t/m EUR 4000
9. EUR 4001 t/m EUR 4500
10. EUR 4501 t/m EUR 5000
11. EUR 5001 t/m EUR 7500
12. Meer dan EUR 7500
13. Weet ik niet

**nettocat**      Persoonlijk netto maandinkomen in categorieën


0. Geen inkomen
1. EUR 500 of minder
2. EUR 501 t/m EUR 1000
3. EUR 1001 t/m EUR 1500
4. EUR 1501 t/m EUR 2000
5. EUR 2001 t/m EUR 2500
6. EUR 2501 t/m EUR 3000
7. EUR 3001 t/m EUR 3500
8. EUR 3501 t/m EUR 4000
9. EUR 4001 t/m EUR 4500
10. EUR 4501 t/m EUR 5000
11. EUR 5001 t/m EUR 7500
12. Meer dan EUR 7500
13. Dat weet ik echt niet
14. Dat wil ik niet zeggen





<b>brutohh_f</b>	Bruto maandinkomen huishouden in euro's <i>integer</i>  <i>Geïmputeerde maandinkomens (brutoink_f) van alle huishoudleden bij elkaar opgeteld.</i>
<b>nettohh_f</b>	Netto maandinkomen huishouden in euro's <i>integer</i>  <i>Geïmputeerde maandinkomens (nettoink_f) van alle huishoudleden bij elkaar opgeteld.</i>
<b>oplzon</b>	Hoogste opleiding ongeacht diploma 1. basisonderwijs 2. vmbo 3. havo/vwo 4. mbo 5. hbo 6. wo 7. anders 8. Nog geen onderwijs afgerond <sup>6</sup> 9. (Nog) geen onderwijs (gevolgd)
<b>oplmet</b>	Hoogste opleiding met diploma 1. basisonderwijs 2. vmbo 3. havo/vwo 4. mbo 5. hbo 6. wo 7. anders 8. (Nog) geen onderwijs afgerond 9. Volgt nog geen onderwijs <sup>6</sup>

<sup>6</sup> Sinds december 2008 zijn de antwoordcategorieën 8 en 9 gewijzigd. Bij de vraag 'oplzon' wordt categorie 8 en bij 'oplmet' categorie 9 niet meer aangeboden als antwoordmogelijkheid. De codes blijven ongewijzigd.






**oplcat** Opleiding in CBS-categorieën

1. basisonderwijs
2. vmbo
3. havo/vwo
4. mbo
5. hbo
6. wo

**prov** Provincie

20. Groningen
21. Friesland
22. Drenthe
23. Overijssel
24. Flevoland
25. Gelderland
26. Utrecht
27. Noord-Holland
28. Zuid-Holland
29. Zeeland
30. Noord-Brabant
31. Limburg







**Centerdata**  
Postbus 90153  
5000 LE Tilburg

**Contactpersoon**  
Joost Leenen  
+31 (0)13 206 3577  
joost.leenen@centerdata.nl

[www.centerdata.nl](http://www.centerdata.nl)